tarjimly.org | miễn phí

Tìm Người thông dịch mà không sợ chậm trễ

Nhận bản dịch và phiên dịch bạn cần, miễn phí khi bạn cần, với quyền truy cập vào nhóm phiên dịch viên và thông dịch viên từ xa lớn nhất thế giới ngay từ điện thoại của bạn.

Bắt đầu miễn phí:

1 Tải ứng dụng Tarjimly

Download on the App Store

GET IT ON Google Play

2 Tạo tài khoản

Chọn “I need a translate” (tôi cần người phiên dịch)

xác nhận email của bạn

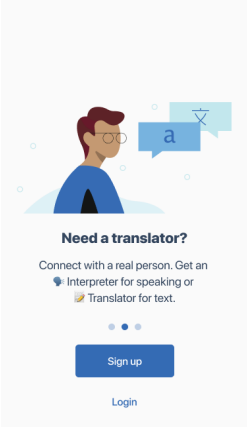

3 Cập nhật hồ sơ của bạn để giúp chúng tôi so sánh bạn với những người phiên dịch tốt nhất hiện có.

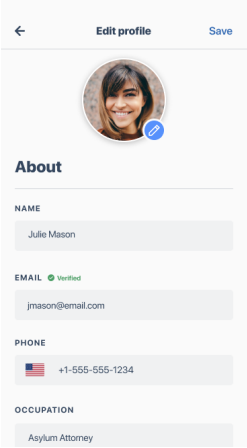

4 Chọn ngôn ngữ để dịch và thêm lựa chọn vào yêu cầu của bạn.

Chọn “Start Request” (Bắt đầu yêu cầu)

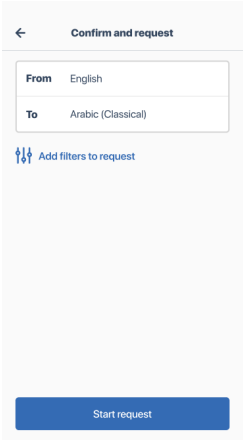

5 Kết nối với người phiên dịch trong phiên trò chuyện trực tiếp.

Gửi tin nhắn văn bản, ghi chú thoại hoặc thậm chí bắt đầu cuộc gọi điện thoại 3 chiều.

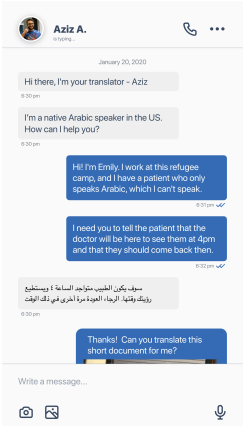

6 Khi hoàn thành, hãy kết thúc và đánh giá phiên trò chuyện của bạn.

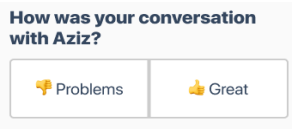

Chi Tiết Quan Trọng Trước Khi Dùng Tarjimly

Để có sự sử dụng Tarjimly tốt nhất và giữ chi tiết của qúy vị an toàn, làm ơn đọc sau đây:

Giữ Qúy Vị và Chi Tiết Của Qúy Vị An Toàn

1. **Đừng Đem Phiên Dịch Ra Khỏi Hệ Thống App**
   Nhận phục vụ phiên dịch từ Tarjimly Translators ngoài hệ thống app Tarjimly có thể bỏ qúy vị và thông kịch viên vào nguy cơ.

2. **Đừng Yêu Cầu hoặc Nhận Phục Vụ Nào Khác, Dù Nếu Được Mời**
   Đừng nhận những phục vụ nào khác đưa ra bởi thông dịch viên, dù qúy vị nghĩ nó sẽ giúp.

3. **Đừng Hỏi Ý Kiến hoặc Sự Cố Vấn Của Thông Dịch Viên**
   Thông dịch viên phải giữ trung lập và không nên chia sẻ những sự tin chắc về chính trị, tôn giáo, và luân lý. Tránh hỏi những lời cố vấn hoăc ý kiến cá nhân. Thông dịch viên chỉ để cho phiên dịch mà thôi.

4. **Giữ Những Chi Tiết Danh Tính Cá Nhân Kín Đáo**
   Đó là những chi tiết mà có thể dùng để nhận diện một người trực tiếp hoặc gián tiếp. Vài thí dụ của những chi tiết đó là như:
   a. Tên họ đầy đủ
   b. Số An Sinh Xã Hội (SSN)
   c. Địa Chỉ Thư
   d. Số căn cước
   e. Số điện thoại

Chắc Chắn Là Qúy Vị Sẵn Sàng
Trước khi yêu cầu thông dịch viên viết hoặc thông dịch viên nói, kiếm một chỗ yên lặng, chắc chắn là qúy vị có mặt được, có một đường sóng mạng an toàn và mạnh mẽ, và có đủ pin.

Nếu Đang Liên Lạc Một Thông Dịch Viên trong một Cú Gọi Qua Mạng

1. Giới thiệu thân mình:
   Thí dụ. ‘Xin chào. Tên tôi là (Tên Gọi) từ (Quốc Gia). Tôi đang cố gắng (Giải Thích Cái Gì Mà Qúy Vị Cần Phiên Dịch Cho). Tôi phỏng đoán cái này sẽ chừng (Khoảng Thời Gian Cần). Qúy vị có thể phiên dịch cho tôi được không? Tôi sẽ nói thẳng trực tiếp với (Tên Gọi Của Khách), và sẽ nói như tôi đang nói thẳng với họ.”

2. Nói chậm rãi và rõ ràng, ngừng lại giữa câu để cho thông dịch viên phiên dịch

chính xác.

3. Nếu đang cố gắng nói với một người khác qua một thông dịch viên, nói thẳng trực tiếp với người kia.
Thí dụ. Nói “Gặp tôi ở nhà thương lúc 5 giờ chiều ngày Chủ Nhật.” ✅
Chứ đừng nói
‘Nói họ gặp tôi ở nhà thương lúc 5 giờ chiều ngày Chủ Nhật.” ❌

Nếu qúy vị có những câu hỏi gì, gởi thơ mạng email cho chúng tôi ở team@tarjim.ly